



OAKLEY
RAZRWIRE™
GYORSINFORMÁCIÓK



2006.11.09

Motorola, Inc.

Consumer Advocacy Office
1307 East Algonquin
Road Schaumburg, IL 60196
www.hellomoto.com

A MOTOROLA és a stilizált M logo az Egyesült Államok Szabadalmi és Védjegy hivatalánál került bejegyzésre. A Bluetooth logók azok jogtulajdonosaié és a Motorola, Inc. azokat liszenszengedély alapján használja. Minden egyéb termék- vagy szolgáltatási név a vonatkozó jogtulajdonosok birtokát képezi.

© Motorola, Inc., 2006.

Figyelmeztetés: A telefonban vagy a Bluetooth modulban a Motorola kifejezett engedélye ellenére végrehajtott mindennemű változtatás vagy módosítás megszünteti a felhasználó jogosultságát a berendezés használatára.

Bizonyos mobiltelefon jellemzők csak a szolgáltatói hálózat jellegzetességeinek és beállításainak függvényében működnek. Továbbá bizonyos jellemzőket a szolgáltató nem aktiválhatott, vagy a szolgáltatói hálózat beállításai korlátozhatják azok működését. Az elérhetőséget és működőképességet illetően mindig kérdezze szolgáltatóját. Minden jellemző, működőképesség és egyéb termékspecifikáció, valamint a jelen felhasználói tájékoztatóban szereplő információ a legfrissebb elérhető információkon alapul, amely ismereteink szerint a kinyomtatás idején a legpontosabb információt képezi. A Motorola fenntartja a jogot, hogy értesítés vagy kötelezettség nélkül megváltoztasson vagy módosíthasson bármely ilyen információt vagy specifikációt.

Oakley, Inc.

One Icon
Foothill Ranch, CA 92610
www.oakley.com

© 2006 Oakley, Inc.

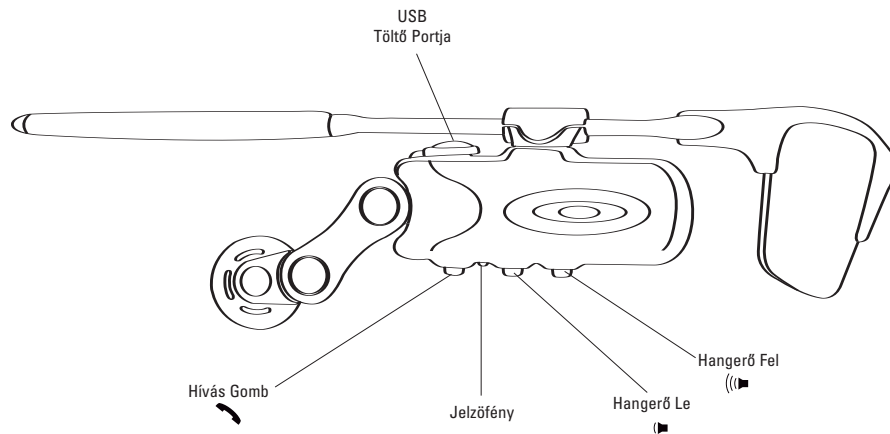
Az Oakley, a Razrwire és a Króm Ellipszis logók az Oakley, Inc. védjegyei, illetve bejegyzett védjegyei az Egyesült Államokban és egyéb országokban. Minden egyéb felsorolt márka- vagy terméknév annak jogtulajdonosa védjegye vagy bejegyzett védjegye, és itt akként elismert. A napszemüvegek az Egyesült Államokban, a Bluetooth modul Kínában készültek.

Az Oakley, Inc. Egyesült Államok-beli szabadalmi számai: 7.004.582, 7.013.009 B2. A további Egyesült Államok-beli és nemzetközi szabadalmak folyamatban vannak.

GYORSINFORMÁCIÓK

Tartalom

Az Elem Töltése.....	1
A Modul Rögzítése.....	2
A Fülhallgató-kar Mozgatása.....	3
A Modul Beállítása	3
A RAZRWIRE be- és Kikapcsolása	4
Illesztés a Telefonhoz.....	4
A Razrwire Használata.....	4
Az Európai Unió Alkalmazhatóságra Vonatkozó Irányelvei.....	5
A Környezet Megóvása Újrahasznosítás Útján	5
A Mobiltelefonok és Tartozékaik Újrahasznosítása.....	5
Terméktámogatás	6
A Motorola Bluetooth Modulra Vonatkozó Korlátozott Jótállás.....	7



AZ ELEM TÖLTÉSE HASZNÁLAT ELŐTT

A legelső használat előtt töltsd a RAZRWIRE-t 2,5 óráig. A RAZRWIRE-hoz fali töltő tartozik.

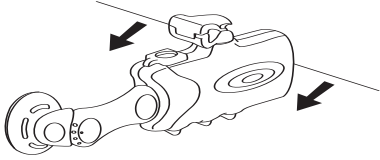

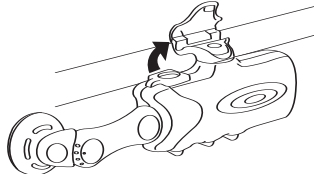
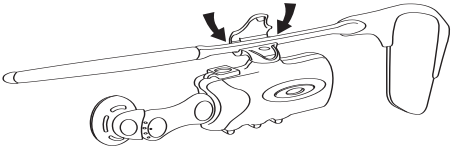
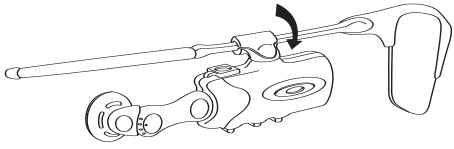
A RAZRWIRE MODUL TÖLTÉSÉHEZ

1. Dugja be a töltőt egy fali csatlakozóba.
2. Csatlakoztassa a töltő kábelét a RAZRWIRE modulhoz. Győződjön meg róla, hogy tökéletesen illeszkedik. Ha a csatlakozó nem megy beljebb, próbálja meg fejfel lefelé fordítani. A RAZRWIRE modulon látható kijelző töltés közben állandó piros fényel ég.
3. Amikor a kijelző fénye kialszik, a töltés befejeződött.

A modul rögzítése

A modul egyaránt rögzíthető a szemüvegkeret bal illetve jobb szárára. (A rögzítést követően a fülhallgatót esetlegesen meg kell fordítani, hogy a fül irányába helyezkedjen el. További információk a fülhallgató kar mozgatása című pontban található.)

A modul rögzítéséhez a következőket kell tennie:

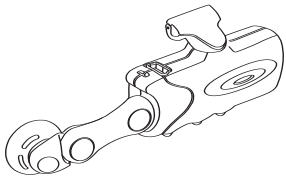
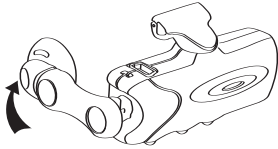
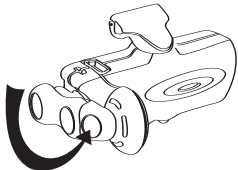
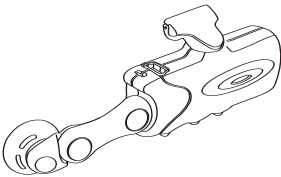
<p>1. FORDÍTSA EL A KALLANTYÚT, HOGY ANNAK EGYENES OLDALA A FÜLHALLGATÓ IRÁNYÁBA ÁLLJON.</p>	
<p>2. FINOMAN NYISSA FEL A KALLANTYÚ LEKEREKÍTETT VÉGÉT ANNAK KINYITÁSÁHOZ.</p>	
<p>3. FORGASSA EL A KALLANTYÚT 90 FOKKAL, HOGY ANNAK EGYENES OLDALA A MODULLAL PÁRHUZAMOSAN ÁLLJON.</p> <p>MEGJEGYZÉS: FÜGGETLENÜL ATTÓL, HOGY A MODULT A KERET MELYIK OLDALÁRA RÖGZÍTI, A KALLANTYÚ EGYENES OLDALÁNAK MINDIG A FEJ IRÁNYÁBA KELL NÉZNI A KERET VISELÉSEKOR.</p>	
<p>4. HELYEZZE EL A MODULT ÚGY, HOGY A KERET SZÁRA ANNAK VÁGATÁBA KERÜLJÖN, A KALLANTYÚ PÁNTJÁVAL SZEMBEN.</p>	
<p>5. ZÁRJA LE ÓVATOSAN A KALLANTYÚT A KERET SZÁRA FÖLÖTT ÉS TARTSA LENYOMVA, AMEDDIG ÚGY NEM MARAD.</p>	

A Fülhallgató-kar Mozgatása

A modul rögzítését követően a fülhallgatót szükséges lehet megfordítani, hogy a fül felé nézzen.

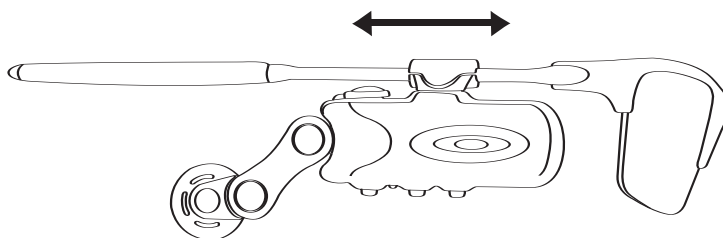
A fülhallgatót a következőképpen tudja megfordítani:

(Megjegyzés: A fülhallgató-kar mozgatása ne erővel történjen, mert ez kárt okozhat az egységben.)

1. A FENTEBB MUTATOTT MÓDON RÖGZÍTSE A MODULT.	
2. HAJTSA BE A KART, HOGY A MODULRA MERŐLEGESEN ÁLLJON, A MUTATOTT MÓDON.	
3. ÓVATOSAN FORGASSA EL A KART LEFELÉ, MAJD KÖRKÖRÖSEN, AMÍG AZ ELLENKEZŐ IRÁNYBA NEM ÁLL BE.	
4. HAJTSA KI A KART.	

A Modul Beállítása

Szükség lehet a modul beállítására, hogy a fülhallgató kényelmesen illeszkedjen a fülhöz. Ezt a modulnak a keret szára mentén történő előre- vagy hátramozgatásával érheti el.



A RAZRWIRE Modul be- és Kikapcsolása

A RAZRWIRE bekapcsolásához nyomja meg röviden a hívás gombot. Megjegyzés: Miután először illesztette a RAZRWIRE-t mobiltelefonjához (a vonatkozó információkhoz olvassa el a RAZRWIRE illesztése a telefonhoz című pontot.), a RAZRWIRE illesztése bekapcsolás után minden alkalommal automatikusan megtörténik.

A RAZRWIRE kikapcsolása: ha nem használja a modult aktív híváshoz, nyomja le és tartsa lenyomva a hívás gombot 3 másodpercig, amíg meg nem hallja kikapcsolást jelző hangjelet.

Megjegyzések:

- A RAZRWIRE aktiválása után használatra készen "készenléti" módba kerül. A tölthető belső elem mintegy 100 órányi készenléti időt garantál.
- A RAZRWIRE kikapcsolása után nem használ energiát, a tölthető belső elemek azonban idővel lemerülhetnek, így alkalmanként újra töltésre szorulhatnak.






A RAZRWIRE Illesztése Mobiltelefonhoz

A következő, egyszerű eljárás szükséges a RAZRWIRE telefontal történő használata előtt:

1. A RAZRWIRE kikapcsolt állapotában nyomja le a hívás gombot és tartsa lenyomva 5 másodpercig. A kijelző ekkor állandó vörös fényel világít.
2. Telefonjáról hajtsa végre az "eszközfelismerést." (Olvassa el a telefon használati útmutatójának vonatkozó részét.)
3. Válassza ki az Oakley RAZRWIRE-t a telefon által kijelzett listából.
A kiválasztás jóváhagyásához kövesse a telefonon megjelenő utasításokat.
4. Amikor a telefon kéri, üsse be a "0000" (négy darab nulla) belépőkódot.
Kövesse a telefon utasításait a jóváhagyáshoz.

Amennyiben az illesztés sikeres volt, a jelzőfény tízszer egymás után fel fog villanni és a RAZRWIRE bekapcsol, használatra készen.

A RAZRWIRE Modul Használata

A RAZRWIRE BEKAPCSOLÁSA	Nyomja le röviden a Hívás  gombot.
HÍVÁSFOGADÁS	Nyomja le röviden a Hívás  gombot.
HANGERŐ BEÁLLÍTÁSA	Nyomja meg többször egymás után a Hangerő fel  gombot a hangerő növeléséhez. Nyomja meg többször egymás után a Hangerő le  gombot a hangerő csökkentéséhez.
A MIKROFON ELNÉMÍTÁSA	Nyomja le és 2 másodpercig tartsa lenyomva a Hangerő le  gombot, amíg egy közepesen mély hangot nem hall
HÍVÁS BEFEJEZÉSE	Nyomja le röviden a Hívás  gombot
A RAZRWIRE KIKAPCSOLÁSA	Nyomja le és tartsa 4 másodpercig lenyomva a Hívás  gombot, amíg 4, folyamatosan halkuló hangot nem hall

A RAZRWIRE többi funkciójáról a Razrwire Gyorssegédletben Olvashat.

Az Európai Unió Alkalmazhatóságra Vonatkozó Irányelvei



A Motorola ezúton elismeri, hogy ez a termék megfelel az 1999/5/EC számú irányelvek alapvető követelményeinek és egyéb vonatkozó ajánlásainak.

A termékre vonatkozó és az 1999/5/EC (R&TTE) irányelveknek megfelelő Alkalmazhatósági nyilatkozatot (DoC) a www.motorola.com/rtte oldalon tekintheti meg. A megfelelő DoC megtekintéséhez gépelje be a termék címkéjén található Jóváhagyási számot a honlap Keresés mezőjébe.

A Környezet Megóvása Újrahasznosítás Útján



Ha ezt a jelet látja egy Motorola terméken, ne dobja ki azt a háztartási hulladékkal együtt.

Mobiltelefonok és Tartozékaik Újrahasznosítása



Ezen termék újratölthető” elemeinek megsemmisítése csak megfelelő módon történhet, ezek újrahasznosításra szorulhatnak.

Egyes országokban vagy régiókban a hulladékgyjtési rendszerek alkalmasak lehetnek elektromos vagy elektronikus hulladék kezelésére. További információért lépjen kapcsolatba a helyi hatóságokkal. Amennyiben megfelelő hulladékgyjtési rendszer nem elérhető, kérjük, a használaton kívüli mobiltelefonokat vagy elektromos eszközöket juttassa el a helyi, Motorola által elfogadott szervizközpontba.

Figyelmeztetés: Soha ne semmisítsen meg elemeket tizben, mert ez robbanással járhat.

Biztonsági és egyéb tudnivalók

A BIZTONSÁGOS ÉS HATÉKONY MŰKÖDTETÉSHEZ SZÜKSÉGES FONTOS TUDNIVALÓK. KÉRJÜK, OLVASSA EL EZEKET AZ ESZKÖZ HASZNÁLATA ELÁTT.

Biztonsági Tudnivalók Drótnélküli Eszközök Esetében

A rádiófrekvenciás energiát érintő elektromágneses interferenciára vonatkozó figyelmeztetés

Az elektromágneses interferencia és/vagy a kompatibilitási gondok elkerülése érdekében kapcsolja ki készülékét minden létesítményben, ahol erre figyelmeztetés utal. A kórházakban vagy egészségügyi intézményekben használt felszerelések érzékenyek lehetnek az Ön készüléke által kibocsátott rádiófrekvenciás sugárzásra.

Használat Repülőgépeken

A repülőgépek fedélzetén – amennyiben utasítást kap erre - kapcsolja ki készülékét. Az eszköz használata csak a vonatkozó előírások és a légiforgalmi személyzet instrukcióinak megfelelően történhet.

Orvosi Segédeszközök

Hallókészülékek: Bizonyos eszközök zavart okozhatnak egyes hallókészülékek működésében. Ilyen működési interferenciák esetében érdeklődjön a hallókészülék gyártójánál a lehetséges megoldásokat illetően.

Egyéb orvosi segédeszközök: Amennyiben egyéb orvosi segédeszközt használ, konzultáljon az eszköz gyártójával arra vonatkozóan, hogy az megfelelően védve van-e a rádiófrekvenciás sugárzástól. Ezen információk megismerésében orvosa is segíthet.

Elektronikus Rendszerek

Ne tegye ki a RAZRWIRE-t erős, például az autós vagy házi surround sztereó rendszereket vagy TV képcsöveket körülvevő mágneses térnek anélkül, hogy megkérdeznél erről ezen eszközök gyártóját.

Biztonsági Információk: Általános Használat

HASZNÁLAT CSAK SAJÁT FELELŐSSÉGRE

Kerülje a Figyelemelterelést

A headsetek használata gépjármű, motor vagy kerékpár vezetése közben veszélyes, egyes államokban pedig törvényellenes. Ismerje meg a helyi törvényeket. BÁRMILYEN, teljes figyelmet igénylő tevékenység közben körültekintéssel használja a RAZRWIRE-t. A baleset vagy sérülés kockázatának elkerülése érdekében ne kezdeményezzen vagy fogadjon hívást autó, motor vagy bármilyen gépiesített közlekedési eszköz vezetésekor.

A Halláskárosodás Elkerülése

A headset folyamatosan magas hangerőn történő használata permanens halláskárosodással járhat. Amennyiben csöngést érzékel a fülében, csökkentse a hangerőt vagy függesse fel a RAZRWIRE használatát. A folyamatos, magas hangerőn történő használat során füle hozzászokhat a hangerőszinthez, amely állandósult halláskárosodást idézhet elő. Tartsa a RAZRWIRE hangerejét a biztonságos szinten.

Védelem a Nedvességtől

A RAZRWIRE vízben, egyéb folyadékban, vagy a mellett, illetve nedves környezetben történő használata áramütést vagy komoly sérülést okozhat. A vevő modul nem vízálló, így használata során kövesse az alábbi utasításokat:

- Úszás vagy fürdés közben ne használja a RAZRWIRE-t.
- Esőben ne használja a RAZRWIRE-t.
- Ha a RAZRWIRE-re vagy annak hálózati adapterére étel vagy folyadék ömlik, húzza ki a töltőkábelt a RAZRWIRE-ből és a hálózati adaptert a fali csatlakozóból annak megszáradása előtt.

Használat Helye

A RAZRWIRE-t TILOS bármilyen robbanékony vagy veszélyes anyag környezetében használni, mert illékonyá válva súlyos sérülést, illetve halált okozhat. Olvassa el az elektromágneses interferenciára vonatkozó részt a RAZRWIRE orvosi létesítményekben vagy repülőgépek fedélzetén történő használatára vonatkozó információkért.

A RAZRWIRE megfelelő karbantartása

Ne Módosítsa és ne Szedje Szét

Ne próbálja felnyitni a RAZRWIRE-t, mert ez áramütéssel és komoly sérüléssel járhat. A készülék belsejében nem található a felhasználó által javítható alkatrész. Bármilyen, a modul módosítására vagy megjavítására tett kísérlet a korlátozott jótállás elvesztésével jár. A felhasználó nem jogosult semmilyen változtatást vagy módosítást tenni az eszközben. Bármilyen változtatás vagy módosítás nyomán a felhasználó elveszti jogosultságát az eszköz mikódtetésére. További információk a 47 CFR 15.21. fejezetében.

Elemek

Ne próbálja elmozdítani a belső tölthető elemet. A belső tölthető elemmel felszerelt eszközök megsemmisítése csakis a helyi környezetvédelmi előírásoknak megfelelően történhet.

Hőmérséklet

- Ne tárolja vagy használja a RAZRWIRE-t -20 oC alatt vagy 50 oC felett.
- Ne töltsse a RAZRWIRE-t 0 oC alatti vagy 40 oC feletti hőmérsékleten.
- Parkoló autó belsejében a körülmények meghaladhatják ezt a hőmérsékleti intervallumot.
- Ne tárolja a RAZRWIRE-t parkoló autóban.
- Ne tartsa a RAZRWIRE-t közvetlen napsütésben.
- A teljesen feltöltött RAZRWIRE-t magas hőmérsékleti viszonyok között tartva a belső elem élettartama hosszabb távon csökkenhet.
- Az elem élettartama átmenetileg csökkenhet alacsony hőmérsékleti viszonyok között.

Külső behatások

Ne tegye ki a RAZRWIRE-t intenzív erőbehatásnak vagy feszültségnek. Ügyeljen rá, hogy ne ejtse el az eszközt.

Töltő

Ne erőltesse bele a töltő kábelét a modul csatlakozójába. Ha a csatlakozó nem illeszkedik a portba, próbálja meg 180 o-kal elfordítani azt. Ne próbálja ki a RAZRWIRE-t az Oakley által hozzá tervezett töltőtől eltérő egyéb eszközzel.

Tisztítás

A RAZRWIRE tisztításakor ügyeljen az alábbiakra:

- Az adó-vevő egység nem vízálló, így a nedvességgel való érintkezés roncsolhatja az áramkört. Ne öblítse le és ne tegye vízbe a modul egyetlen részét se és tartsa azt mindenkor szárazon.
- Tisztítás előtt győződjön meg róla, hogy a RAZRWIRE nem csatlakozik a fali töltőhöz.
- Ne tisztítsa a lencsét szappannal, mosószerrel, ammóniával, lúgos tisztítószerrel, dörzstisztító eszközzel vagy oldószerrel. Ezek az anyagok károsíthatják a lencse borítását vagy beszívároghatnak a modulba és roncsolhatják az elektromos áramkört.
- Ha a lencse megkarcolódik, cseréltesse ki azonnal, hogy a látását ne veszélyeztesse.

Terméktámogatás

Ha a RAZRWIRE Bluetooth modul nem működik, győződjön meg róla, hogy az elem fel van töltve, illetve hogy a Bluetooth telefonhoz történő illesztés során követte az instrukciókat. Ezen túl látogasson el a www.oakley.com/RAZRWIRE oldalra a legfrissebb terméktámogatási információkért. Ha a RAZRWIRE Bluetooth modul ezután sem működik, lépjen kapcsolatba a Motorola Terméktámogatási Központjával a www.hellomoto.com címen vagy az 1.877.MOTOBLU számon.

Motorola Bluetooth Modul Korlátozott Jótállás

Mire vonatkozik a jótállás?

Az alább felsorolt kivételekkel szemben a Motorola garantálja, hogy a MOTOROLA KORLÁTOZOTT JÓTÁLLÁS szerinti Bluetooth modul valamint az ezzel együtt árusított CD-ROM vagy egyéb fizikai adathordozó által tartalmazott Motorola szoftver mentes az anyag- és munkahibáktól a vásárlói használat alább részletezett időszakában. A jelen korlátozott jótállás kizárólagos fogyasztói orvoslát, és a következők szerint érvényes az Egyesült Államokban, illetve Kanadában vásárolt Motorola termékekre, tartozékokra és szoftverekre, melyeket ez az írott jótállás kísér. Az Oakley a Szemüveg jótállási szabályok szerint vállal jótállást a szemüvegekre.

Termékek és tartozékok

Érintett termékek	Jótállási időszak
A fent meghatározott termékek és tartozékok , amennyiben a lentiek másként nem rendelkeznek.	A termék első vásárló általi megvásárlásának dátumától számított egy (1) év , amennyiben a lentiek másként nem rendelkeznek.
Dekoratív kiegészítők és tokok. Díszborítások, foglalatok, PhoneWrap™ borítások és tokok.	Korlátozott, élethosszig tartó jótállás a termék első vásárlója általi birtoklás élettartamáig.
Mono headsetek. Fül dugók és gémes headsetek, amelyek vezetékes kapcsolaton keresztül viszik át a mono hangot.	Korlátozott, élethosszig tartó jótállás a termék első vásárlója általi birtoklás élettartamáig.
Fogyasztói és professzionális kétirányú rádiós eszközök.	A termék első vásárló általi megvásárlásának dátumától számított kilencven (90) nap .
Javított vagy cserélt termékek vagy alkatrészek.	Az eredeti jótállás mértékéig vagy a vásárló általi visszaküldéstől számított kilencven (90) napig – amelyik hosszabb.

Kivételek

Rendeltetésszerű Használat. A rendeltetésszerű használat miatti rendszeres karbantartásra, szervizelésre és a tartozékok cseréjére nem terjed ki a jótállás.

Elemek. A korlátozott jótállás csak szivárgó, illetve a teljesen feltöltött állapotban kapacitásuk 80%-a alá eső elemekre vonatkozik.

Helytelen vagy nem rendeltetésszerű használat. A jótállás nem terjed ki a (a) helytelen működtetésből, tárolásból, a helytelen vagy nem rendeltetésszerű használatból, a balesetből vagy figyelmetlenségéből, így a nem megfelelő használat során a termék felületén keletkezett fizikai sérülésekből (karcolások, repedések, stb.); (b) a folyadékkal, vízzel, esővel, szélsőséges párával vagy erős izzadsággal, homokkal, kosszal vagy hasonlóval, szélsőséges meleggel vagy étellel történő érintkezésre; (c) a termék vagy alkatrész kereskedelmi célú használatára illetve a nem hagyományos használatnak vagy feltételeknek történő kitévésére; illetve (d) egyéb tevékenységekre, melyek nem a Motorola hibáját képezik.

A Nem a Motorola Által Gyártott Termékek és Alkatrészek Használata. A nem a Motorola védjeggyel ellátott vagy általa jóváhagyott termékek, alkatrészek és szoftver valamint egyéb perifériák használatából eredő sérülésekre vagy károkra a jótállás nem vonatkozik.

Jogosulatlan Szervizelés Vagy Módosítás. A Motorolán kívül bárki által végrehajtott bármilyen szervizelés, tesztelés, beállítás, installáció, karbantartás, átalakítás vagy módosítás során keletkezett sérülések és károk nem szerepelnek a jótállásban.

Átalakított Termékek. Az (a) eltávolított, megváltoztatott vagy olvashatatlanná tett sorozatszámot vagy dátumozást; (b) feltört vagy babrálás nyomát magán viselő bélyegzőt; (c) téves sorozatszámot; illetve (d) nem illeszkedő vagy nem a Motorola által gyártott borítást vagy alkatrészeket tartalmazó termékekre vagy alkatrészekre nem terjed ki a jótállás.

Kommunikációs Szolgáltatások. A termékkel, alkatrészsel vagy szoftverrel használható vagy előfizethető bármilyen kommunikációs szolgáltatás vagy jel révén a termékben, tartozékban vagy szoftverben keletkezett bármilyen sérülésre, kárra vagy működési rendellenességre a jótállás nem vonatkozik.

Szoftver

Érintett Termékek	Jótállási Időszak
Szoftver. Csak a szoftvert tartalmazó adathordozóban (pl. CD-ROM vagy floppylemez) keletkezett fizikai sérülésekre vonatkozik.	A termék megvásárlásának dátumától számított kilencven (90) nap .

Kivételek

A Fizikai Adathordozó Által Tartalmazott Szoftver. Nincs jótállás arra, hogy a szoftver megfelel az Ön által támasztott követelményeknek illetve hogy bármely, harmadik fél által forgalmazott hardver vagy szoftver alkalmazással működik, hogy a szoftvertermékek működése folyamatos vagy hibamentes lesz, valamint hogy a szoftver hibái kijavításra kerülnek.

A Fizikai Adathordozón Nem Szereplő Szoftver. A fizikai adathordozón nem szereplő szoftver (pl. az internetről letöltött szoftver) önmagában, jótállás nélkül használatos.

Kire Terjed ki a Jótállás?

Jelen jótállás csak a termék első megvásárlójára terjed ki és nem átruházható.

Mit Tesz a Motorola?

A Motorola saját hatáskörében díjmentesen megjavíthatja, kicserélheti a jelen jótállás által nem érintett terméket, alkatrészt illetve szoftvert vagy visszatérítheti annak árát. Ehhez felhasználhatunk funkcionálisan egyenértékű, helyreállított / újrahasonosított / használt vagy új termékeket, tartozékokat vagy alkatrészeket. Az Ön termékéhez, tartozékához vagy szoftveréhez hozzáadott semmilyen adat, szoftver vagy alkalmazás, ideértve de arra nem korlátozva a személyes kontaktlistákat, játékokat és csengőhangokat, nem kerül újratelepítésre. Ha el akarja kerülni a hasonló adatok elvesztését, kérjük, hozzon létre biztonsági mentést a szolgáltatás igénybe vételét megelőzően.

Hogyan veheti igénybe a jótállási szolgáltatást vagy kaphat egyéb információt

USA	Phones: 1-800-331-6456 Pagers: 1-800-548-9954 Kétirányú rádió vagy üzenetküldő eszköz: 1-800-353-2729
Kanada	Minden termék: 1-800-461-4575
TTY	1-888-390-6456
A Kiegészítők és Szoftverek ügyében hívja az azzal együtt használt termékekhez rendelt fenti számokat.	

Itt kaphat információt arról, hogyan postázhatja a terméket, kiegészítőt vagy szoftvert saját költségén a Motorola által jóváhagyott szervizközpontba. A szolgáltatás igénybevételéhez mellékelje a következőket: (a) átvételi elismervény, számla vagy egyéb hasonló, a vásárlást igazoló okmány; (b) a probléma írásos jellemzése; (c) szolgáltatójának neve, amennyiben lehetséges; (d) a telepítést végző cég neve és helye (amennyiben lehetséges); és legfőképp (e) az Ön címe és telefonszáma.

Milyen Egyéb Korlátozások Léteznek?

BÁRMELY HALLGATÓLAGOS JÓTÁLLÁS, IDEÉRTVE DE ARRÁ NEM KORLÁTOZVA A FORGALMAZHATÓSÁGRA ÉS AZ ADOTT CÉLRA TÖRTÉNŐ ALKALMAZHATÓSÁGRA VONATKOZÓ HALLGATÓLAGOS JÓTÁLLÁST, JELEN KORLÁTOZOTT JÓTÁLLÁS IDEJÉRE KELL, HOGY KORLÁTOZODJON, ELLENKEZŐ ESETBEN A JELEN KIFEJEZETT KORLÁTOZOTT JÓTÁLLÁSBAN FOGLALT JAVÍTÁS, CSERE VAGY VISSZATÉRÍTÉS JELENTI A FOGYASZTÓ KIZÁRÓLAGOS ORVOSLATÁT ÉS AZ SZEMBEN ÁLL MINDEN MÁS JÓTÁLLÁSSAL, LEGYEN AZ HATÁROZOTT VAGY HALLGATÓLAGOS. A MOTOROLA A TÖRVÉNY ÁLTAL TILTOTT TELJES MÉRTÉKIG SEMMILYEN ESETBEN NEM TEKINTHETŐ FELELŐSNEK – AKÁR SZERZŐDÉS, AKÁR SÉRELEM (IDEÉRTVE A GONDATLANSÁGOT) ALAPJÁN – A TERMÉKEK, TARTOZÉKOK VAGY SZOFTVEREK HASZNÁLATÁRA VALÓ, ALKALMASSÁGBÓL VAGY ALKALMATLANSÁGBÓL, ILLETVE AZZAL KAPCSOLATBAN KELETKEZETT, A TERMÉK, TARTOZÉK VAGY SZOFTVER ELADÁSI ÁRÁT MEGHALADÓ KÁROKÉRT, VAGY BÁRMELY TERMÉSZETÜ KÖZVETLEN, JÁRULÉKOS, KÜLÖNLEGES VAGY KÖVETKEZMÉNYES KÁRÉRT, ILLETVE PROFIT VAGY JÖVEDELEMKIESÉSÉRT, ÜZLETI VESZTESÉGÉRT, INFORMÁCIÓ-, ADAT-, SZOFTVER- VAGY ALKALMAZÁS ELVESZTÉSÉÉRT, VALAMINT EGYÉB ANYAGI VESZTESÉGÉRT.

Egyes államok és joghatóságok nem engedélyezik a járulékos vagy következményes károk korlátozását vagy kizárását vagy a hallgatóságos jótálláshosszára való korlátozást, így a fenti korlátozások vagy kivételek nem feltétlenül vonatkoznak Önre. Jelen jótállás specifikus jogokat biztosít az Ön számára, ám ezek államról államra, illetve egyik joghatóságról a másikra változhatnak.

Az Egyesült Államok és más országok bizonyos kizárólagos jogokat biztosítanak a Motorola számára a szerzői joggal védett Motorola szoftverekkel kapcsolatban, így a szoftver reprodukciójának és disztribúciójának kizárólagos jogát. A Motorola szoftverek másolhatók, használhatók az ezekhez a Motorola szoftverekhez társított termékekben, valamint újra forgalomba helyezhetők azokkal. Semmilyen egyéb használat, ideértve de arra nem korlátozva az ilyen Motorola szoftverek szétszerelését vagy a Motorola számára fenntartott exkluzív jogok gyakorlását, nem megengedett.

A Vezetéknélküli Telefonokra Vonatkozó Típek

Vezessen óvatosan a Call SmartSM-tal

Ismerkedjen meg a vezeték nélküli telefonok és azok kiegészítőinek használatával kapcsolatos törvényekkel és rendelkezésekkel azokon a területeken, ahol vezet és mindig tartsa be ezeket. Egyes területeken ezeknek az eszközöknek a használata tiltott vagy korlátozott. Lépjen kapcsolatba a www.motorola.com/callsmart weboldallal további információkért.

Az Ön mobiltelefonja lehetővé teszi a hang- és adatkommunikációt – szinte bárhol és bármikor, ahol a vezeték nélküli szolgáltatás elérhető és a biztonságos körülmények engedik. Vezetés közben azonban maga a vezetés a legfontosabb felelősség. Amennyiben mobiltelefonját vezetés közben kívánja használni, tartsa szem előtt a következő tanácsokat:

- Ismerje meg Motorola telefonját és annak szolgáltatásait, mint pl. a gyorshívást vagy az újratárcsázást. Ha elérhetők, ezek a szolgáltatások megkönnyítik a telefonhívást anélkül, hogy elterelnék figyelmét az útról.

- **Ha rendelkezésre áll, használjon kéz nélküli eszközt** Ha lehetséges, növelje mobiltelefonja biztonságosságát a Motorola Original™ ma elérhető számos kéz nélküli eszközeinek egyikével.
- **Helyezze mobiltelefonját elérhető közelségbe, hogy képes legyen felvenni anélkül, hogy szemeit elfordítaná az útról.** Ha lehetséges, növelje mobiltelefonja biztonságosságát a Motorola Original™ ma elérhető számos kéz nélküli eszközeinek egyikével.
- **Helyezze mobiltelefonját elérhető közelségbe, hogy képes legyen felvenni anélkül, hogy szemeit elfordítaná az útról.** Ha nem a megfelelő időben jön hívása, hagyja, hogy a hangpostafiók válaszoljon ön helyett.
- **Tudassa beszélgetőtársával, hogy éppen vezet.** Ha szükséges, erős forgalomban vagy veszélyes időjárási viszonyok között függessze fel a hívást. Az eső, havas eső, hó, jég és az erős forgalom is veszélyes lehet.
- **Tárcsázzon okosan, a forgalmat kihasználva.** Ha lehetséges, hívásait akkor indítsa, ha az autója épp nincs mozgásban vagy mielőtt beszáll a forgalomba. Ha mindenképp mozgás közben kell tárcsáznia, írjon be néhány számot, nézzen körül az úton és a visszapillantókban, majd folytassa a tárcsázást.
- **Ne folytasson stresszel vagy érzelmi túlfűtöttséggel járó beszélgetéseket, amelyek elvonhatják a figyelmét.** Tudassa beszélgetőtársával, hogy éppen vezet és függessze fel a beszélgetéseket, amelyek elvonhatják figyelmét az útról.
- **Használja mobiltelefonját segítség hívásra.** Tárcsázza a 9-1-1-et vagy más helyi
- **Használja mobiltelefonját segítség hívásra.** Tárcsázza a 9-1-1-et vagy más helyi segélyhívószámot tiz, közúti baleset vagy orvosi vészhelyzet esetén.¹
- **Hívja a közúti segítség hívót vagy más különleges, nem vész hívásra létrehozott vonalas segélyhívószámot, ha szükséges.** Ha lerobbant, de komoly veszélyt nem jelentő járművel, megrongálódott jelzőtáblát, sérüléssel látszólag nem járó könnyebb közúti balesetet vagy gépkocsi lopást észlel, hívja a közúti segítség hívót vagy más különleges, nem vész hívásra létrehozott vonalas segélyhívószámot.¹

1. Ahol elérhető mobilhálózat van

Az Industry Canada Megjegyzései a Felhasználóknak

A működtetés alapja a következő két feltétel: (1) Az eszköz nem okozhat interferenciát, valamint (2) Az eszköznek fogadnia kell minden féle interferenciát, beleértve azt is, amely nem kívánt zavart okozhat annak működésében (Ref IC RSS 210 Sec. 5.11). Az "IC" kifejezés a jóváhagyási / regisztrációs szám előtt azt jelzi, hogy a regisztráció Alkalmazhatósági nyilatkozat alapján történt, amely arra utal, hogy az Industry Canada előírásainak megfelelt. Nem jelenti egyúttal, hogy az Industry Canda jóváhagyta a berendezést. Lásd Ref IC Self Marking 6 (f) illetve RSP-100 Sec. 4.

Az FCC Megjegyzései a Felhasználónak

A felhasználók nem jogosultak semmilyen változtatásra vagy az eszköz módosítására. Bármilyen, az engedélyeztetésért felelős fél által jóvá nem hagyott változtatással vagy módosítással a felhasználó elveszti felhatalmazását a berendezés működtetésére. Lásd 47 CFR Sec. 15.21.

Ez az eszköz megfelel a FCC szabályzat 15. részének. A működtetés alapja a következő két feltétel: (1) Az eszköz nem okozhat káros interferenciát, valamint (2) Az eszköznek fogadnia kell minden féle kapott interferenciát, beleértve azt is, amely nem kívánt zavart okozhat annak működésében. Lásd 47 CFR Sec. 15.19(3).

A Kiviteli-törvényekre Vonatkozó Szavatosság

Ez a termék az Egyesült Államok és Kanada kiviteli szabályozásainak hatálya alá tartozik. Az Amerikai Egyesült Államok és Kanada kormányai korlátozhatják a termék kivitelét vagy újra-kivitelét egyes célországokba. További információért lépjen kapcsolatba az Egyesült Államok Kereskedelmi Hivatalával vagy a Kanadai Külügyi és Nemzetközi Kereskedelmi Hivatallal.